



# SEGGIOLINO DOCCIA GRANDE A PARETE CON SCHIENALE

Articolo	Item	
<b>DE510434- DE510434N- DE510434S</b>	<b>DE510434- DE510434N- DE510434S</b>	  
<b>SEDILE RIBALTABILE IN NYLON CON SCHIENALE PER PERSONE CON MOBILITÀ RIDOTTA</b>	<b>HR NYLON LIFT-UP COMFORT SHOWER SEAT WITH BACKREST FOR PEOPLE WITH REDUCED MOBILITY</b>	
<ul style="list-style-type: none"> <li>Sedile per doccia elevabile per installazione fissa, per persone con mobilità ridotta. Con</li> <li>Sedile e schienale HR Comfort.</li> <li>Modello grande</li> <li>Mantenuto in posizione verticale. Rallentamento della discesa.</li> <li>Sedile solido rimovibile in polimero ad alta resistenza.</li> <li>Adatto per un uso intensivo in luoghi pubblici o nel settore sanitario.</li> <li>Superficie uniforme non porosa per una facile manutenzione e igiene.</li> <li>Buona resistenza ai prodotti chimici e pulizia.</li> <li>Trattamento anti-UV.</li> <li>Caldo al tatto.</li> <li>Struttura batteriostatica in acciaio inossidabile 304 Ø 32mm.</li> <li>6 punti di fissaggio.</li> <li>Fornito con viti in acciaio inox per pareti in calcestruzzo.</li> <li>Testato per oltre 200 kg. Peso massimo utente consigliato: 135 kg.</li> <li>Dimensioni piegate: 120 x 620 mm.</li> <li>Dimensioni: 506 x 420 x 620 mm.</li> <li>Garanzia di 10 anni. Marchio CE.</li> </ul>	<ul style="list-style-type: none"> <li>Lift-up shower seat for fixed installation, for people with reduced mobility.</li> <li>With HR Comfort seat and backrest.</li> <li>Large model.</li> <li>Retained in upright position. Slowed down descent.</li> <li>Detachable solid seat made from high strength polymer.</li> <li>Suitable for intensive use in public places or the healthcare sector.</li> <li>Uniform non-porous surface for easy maintenance and hygiene.</li> <li>Good resistance to chemical products and cleaning.</li> <li>Anti-UV treatment.</li> <li>Warm to the touch.</li> <li>Bacteriostatic 304 stainless steel structure Ø 32mm.</li> <li>6 fixing points.</li> <li>Supplied with stainless steel screws for concrete walls.</li> <li>Tested to over 200kg. Maximum recommended user weight: 135kg.</li> <li>Folded dimensions: 120 x 620mm.</li> <li>Dimensions: 506 x 420 x 620mm.</li> <li>10-year warranty. CE marked.</li> </ul>	



## VANTAGGI



Seduta larga e comoda



Facile da pulire: seduta in unico pezzo



Drenaggio completo dell'acqua



Carico massimo: Testato a più di 200 Kg.

## CARATTERISTICHE TECNICHE

### FINITURA DELLA STRUTTURA:

DE5104304

INOX LUCIDO

DE5104304N

INOX EPOXY BIANCO

DE5104304S

INOX SATINATO

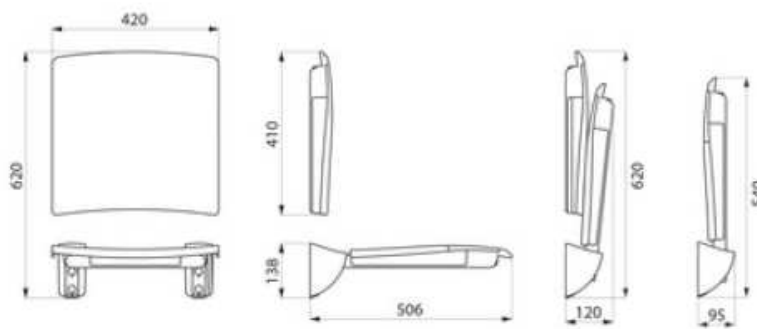
PORTATA (STD)

200 Kg.

NORME-CERTIFICAZIONI



GARANZIA \*



Misure, quote e specifiche non sono vincolanti e l'azienda si riserva di modificarle in qualunque momento anche senza preavviso. Non rilevare quote dai disegni

AGORA' SPA Uff. Comm.: Via Torino, 10 20060 LISCATE (MI) Tel. 02 95354075 e.mail: [info@bocchi.it](mailto:info@bocchi.it) sito web: [www.bocchi.it](http://www.bocchi.it) Magazzini: Z.A. Geromina, 19 33077 SACILE (PN)