



# FLUSSOMETRO TEMPORIZZATO TEMPOFLUX1

Articolo	Item	
DE761000	DE761000	 
FLUSSOMETRO TEMPORIZZATO TEMPOFLUX1 ESTERNO PARETE	TEMPOFLUX 1 DIRECT FLUSH VALVE	
<ul style="list-style-type: none"> <li>Flussometro temporizzato esterno</li> <li>Funzionamento soft touch a sfioramento</li> <li>Tempo erogazione 7 secondi (norma Cee)</li> <li>Sistema rompi-vuoto</li> <li>Corpo in ottone massiccio cromato lucido</li> <li>Ingresso uscita a 90°</li> <li>Per tubazione scarico 28mm.</li> <li>Garanzia 10 anni</li> </ul>	<ul style="list-style-type: none"> <li>Exposed time flow flush valve:</li> <li>Soft-touch operation.</li> <li>Time flow ~7 sec.</li> <li>Vacuum breaker.</li> <li>Chrome-plated solid brass body and push-button.</li> <li>Angled inlet M3/4".</li> <li>With outlet nut Ø 28mm.</li> <li>10-year warranty.</li> </ul>	



## VANTAGGI



Sistema soft touch - Flusso diretto riduzione acqua stagnante. (Riduzione legionella)

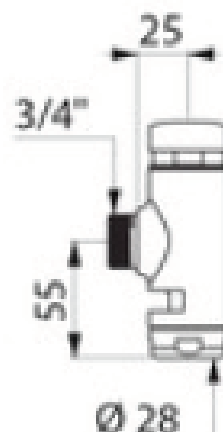
Corpo antivandalo in ottone cromato

Flusso pieno e ripetibile immediatamente

Risparmio d'acqua-energia dell' 85%

## CARATTERISTICHE TECNICHE

RACCORDO INGRESSO	3/4" M
TECNOLOGIA	Temporizzato
NORME/CERTIFICAZIONI	
GARANZIA*	



Misure, quote e specifiche non sono vincolanti e l'azienda si riserva di modificarle in qualunque momento anche senza preavviso. Non rilevare quote dai disegni