

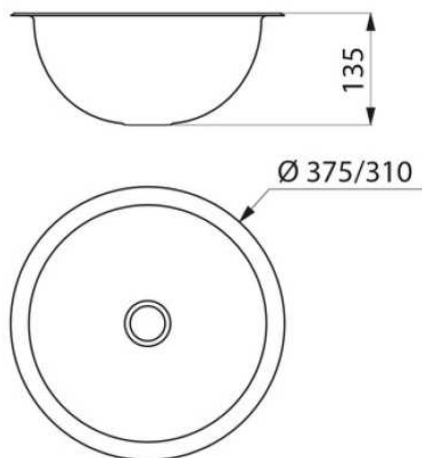


LAVABO HEMI COUNTERTOP SOPRA E SOTTOPIANO

Articolo	Item	
SD 0213470201-SATINATO INTERNO SD 0213470301-LUCIDO INTERNO	SD 0213470201- INTERNAL SATIN SD 0213470301- INTERNAL POLISH	
<p>LAVABO TONDO HEMI Ø 310 MM</p> <ul style="list-style-type: none"> Bacinella rotonda per installazione ad incasso dall'alto o dal basso. Diametro interno bacino: 310mm. Diametro intaglio: 330 mm per l'installazione dall'alto, 310 mm per l'installazione da sotto. Acciaio inossidabile batteriostatico 304. Finitura satinata lucida. Spessore dell'acciaio inossidabile: 1mm. Ciotola pressata in un unico pezzo, senza cuciture. I bordi arrotondati prevengono le lesioni. Fornito con rifiuti da 1¼". Senza troppopieno Marchio CE. Conforme alla norma europea EN 14688. Peso: 1,5 kg. 	<p>HEMI ROUND WASHBASIN Ø 310 MM</p> <ul style="list-style-type: none"> Round basin for recessed installation from above or below. Basin internal diameter: 310mm. Cut-out diameter: 330mm for installation from above, 310mm for installation from below. Bacteriostatic 304 stainless steel. Polished satin finish. Stainless steel thickness: 1mm. One-piece, seam-free pressed bowl. Rounded edges prevent injury. Supplied with 1¼" waste. Without overflow. CE marked. Complies with European standard EN 14688. Weight: 1.5kg. 	<p>DELABIE</p> 



VANTAGGI



Acciaio inox
batteriostatico



Stampato in unico
pezzo, senza saldature



Installazione
soprapiano oppure
sottopiano

Misure, quote e specifiche non sono vincolanti e l'azienda si riserva di modificarle in qualunque momento anche senza preavviso. Non rilevare quote dai disegni